



Spielanleitung für das Spiel

Vorbereitung: der Spielplan und die Spielkarten werden laminiert. Dann werden die Spielkarten ausgeschnitten und als verdeckter Stapel neben das Spielfeld gelegt.

Material: man benötigt einen Würfel und für jeden Mitspieler (4 bis 6 Kinder) einen Spielkegel.

Spielregel: der Reihe nach zieht jeder Mitspieler gemäß der Würfelpunkte auf dem Spielfeld weiter.





















Kommt ein Spieler auf einer roten Blüte zu stehen,



nimmt er ein Kärtchen vom Stapel und liest das Wort.

Hat er das Wort richtig gelesen, darf er ein Feld weiter ziehen.

Wer das Ziel zuerst erreicht hat, ist der Gewinner dieser Spielrunde.

 Maus	 laufen	 Eisen	 Leiter
 Laus	 raufen	 reiten	 leise
 raus	 sausen	 reisen	 Tasse
 Raum	 Auto	 Reifen	 Ratte
 Saum	 Reise	 reimten	 Mutter