



Name: _____

Wir üben die Lernwörter:

→ Jänner, Februar, März, April, Mai, Juni, Juli, August
September, Oktober, November, Dezember

Ordne die Monatsnamen nach der Anzahl ihrer Buchstaben:

- 3 Buchstaben:
- 4 Buchstaben:
- 5 Buchstaben:
- 6 Buchstaben:
- 7 Buchstaben:
- 8 Buchstaben:
- 9 Buchstaben:

Schreibe die Monate in Geheimschrift auf:

Jänner	Juli
Februar	August
März	September
April	Oktober
Mai	November
Juni.....	Dezember

*Hier sind die Buchstaben durcheinander gekommen!
Bitte ordne die Wörter wieder und schreibe sie richtig daneben:*


rMzä :	iMa:
iprAl:	luJi:
sguuAt:	vbeemoNr:
Jnnräe:	inuJ:
bemDzeer:	epemtbeSr:
urderFb:	breOotk:

Baue die Wörter Buchstabe für Buchstabe in deinem Übungsheft auf:

M
Ma
Mai

Wir üben die Lernwörter:

→ Zeit, Tag, messen, Stunde, Minute, Sekunde, Augenblick, Uhr, Stundenzeiger, einteilen, lang



✎ Unterstreiche Nomenwörter blau, Tunwörter rot und Niewörter grün.

✎ Schreibe die Wörter in Geheimschrift auf:

Zeit	Augenblick.....
Tag	Uhr
messen	Stundenzeiger.....
Stunde	einteilen.....
Minute.....	lang
Sekunde.....	

*✎ Hier sind die Buchstaben durcheinander gekommen!
Bitte ordne die Wörter wieder und schreibe sie richtig daneben:*

nudSte :	lbckigneAu:
rUh:	lgna:
Snukdee:	gaT :
lieteinne:	utMnie:
gzieerdnuStne:	sesmen:
tZie:	

✎ Welche Buchstaben fehlen denn hier? Setze sie ein!

Z . . 1, Stun . e, Se . un . e, ein . eilen, U . r, S . un . en . ei . er,
lan . , Min . . e, me . . en, Ta . , Au . en b . i . .

An den Wänden der Klasse findest du ein Laufdiktat. Schreibe die 6 Sätze in dein Übungsheft!


Wir üben fleißig für das Diktat!

- ❖ *Mache zwischen den einzelnen Wörtern mit Bleistift Striche.*
- ❖ *Danach versuche alle Buchstaben mit gelb anzumalen, die man in der Schulschrift groß schreiben muss.*



wirmessendiezeit. eintaghat24stunden.jedestundehat60
minuten.jedeminuteistin60sekundeneingeteilt.eine
sekundeistnursolangwieeineaugenblick.diemeistenuhren
habeneinenstundenzeigerundeinenminutenzeiger.

- ❖ *Schreibe den Text hier auf den Zettel und versuche, keine Fehler zu machen.*



Vom Himmel fallen dicke Flocken,
drum zieh ich an die warmen Socken.
Meine Mutter hat sie selbst gestrickt
und die zerrissene Hose schön geflickt.

Wir üben die Lernwörter:

➔ Himmel, fallen, Socken, dick, anziehen, Flocken, selbst flicken, zerrissen, stricken, fahren, Schlitten, schön

❖ *Unterstreiche Nomenwörter blau, Tunwörter rot und Niewörter grün.*

❖ *Schreibe alle fünf Wörter mit -ck hier auf die Zeilen, überschreibe das -ck mit gelber Farbe und mache einen roten Punkt unter den kurzen Selbstlaut davor:*

.....

.....

❖ *Vier Wörter haben einen Doppellbuchstaben. Schreibe sie auch hier auf, übermale die Doppellbuchstaben gelb und mache einen roten Punkt unter den kurzen Selbstlaut davor:*

.....

❖ *Welcher Anfangsbuchstabe fehlt?
Trage ihn ein und achte auf die Groß- und Kleinschreibung (der-die-das-Probe!):*

. ocken, . ahren, . chön, . immel, . ick, . locken, . elbst,
. allen, . licken, . nziehen, . tricken, . errissen, . chlitten

❖ *Welche Wörter sind denn hier versteckt? Schreibe sie bitte daneben:*

.....

.....

.....

❖ *Lass dir das Gedicht von jemandem ansagen! Schreibe auf einen linierten Zettel, dein Partner verbessert deinen Text und du schreibst die Fehlerwörter 3Mal untereinander.*



Wir üben die Lernwörter:

→ riechen, hören, fühlen, sehen, schmecken,
tasten, Nase, Ohren, Augen, Füße, Mund, Zunge

- ❖ *Unterstreiche Nomenwörter blau und die Tunwörter rot.
Übermale alle schwierigen Wortteile mit gelber Farbe.*

- ❖ *Hier fehlt der Abstand! Bitte kennzeichne ihn mit einem Bleistiftstrich.
Schreibe die Wörter in Schreibschrift darunter auf die Zeile. Achte auf die Groß- und Kleinschreibung und mache Beistriche!*

NASEFÜHLENMUNDTASTENRIECHENZUNGEGEHENOHRENSCHMECKEN

- ❖ *Setze die passenden Nomenwörter ein.*

Wir klatschen in die _____ .
 Clowns können mit den _____ wackeln.
 Bei Erkältung tränen die _____ und die _____
 ist verstopft.
 Wir stampfen mit den _____ .
 Alf hat sich die _____ verbrannt.
 Wenn jemand anderer erzählt schließe ich meinen _____ .

- ❖ *Baue die Lernwörter auf einem Übungszettel auf und ab!*

- ❖ *Hier stimmt etwas nicht! Schreibe die Sätze richtig in dein D-U-Heft:*

Ich *taste* mit der Nase den guten Duft.
 Ich *rieche* mit den Ohren die Musik.
 Ich *fühle* mit den Augen das schöne Bild.
 Ich *höre* mit dem Mund ein Erdbeereis.
 Ich *schmecke* mit der Hand nach dem weichen Stoff.
 Ich *sehe* mit den Füßen das feuchte Moos.



Wir üben die Lernwörter:


→ Kopf, Haare, wieder, nehmen, zehn, Medizin, Tropfen, täglich, gesund, krank, ihr, Bett, Ärztin, Fieber, liegen

- ❖ *Unterstreiche mit Lineal die Nomenwörter blau, die Tunwörter rot und die Wiewörter grün. (Vorsicht! Es bleiben Wörter übrig.)*
Übermale alle schwierigen Wortteile mit gelber Farbe.



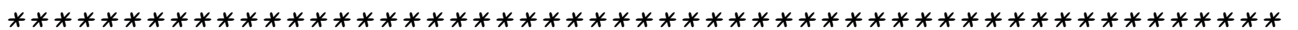
- ❖ *Hier fehlt der Abstand! Bitte kennzeichne ihn mit einem Bleistiftstrich. Schreibe die Wörter in Schreibschrift darunter auf die Zeile. Achte auf die Groß- und Kleinschreibung und mache Beistriche!*

liegenfieberärztinbettihkranktäglichgesundtropfen
medizinzehnnnehmenwiederhaarekopf



- ❖ *Was heißt denn das? Hier fehlen die Selbstlaute:*

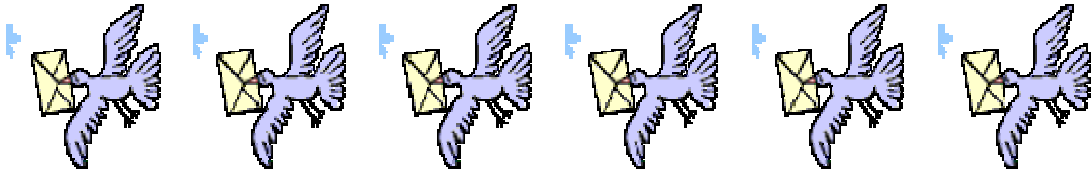
Fbr _____, hr _____, krnk _____,
 Btt _____, lgn _____, Mdzn _____,
 nhmn _____, Hr _____, Trpfn _____




Schreibe das „Umknick-Diktat“ auf einem linierten Zettel.

Wir üben fleißig für das Diktat!

- ❖ *Mache zwischen den einzelnen Wörtern mit Bleistift Striche.*
- ❖ *Danach versuche alle Buchstaben mit gelb anzumalen, die man in der Schulschrift groß schreiben muss.*



DIETANTEHATGEBURTSTAG.DAVIDSCHREIBTIHREINEN
BRIEF.MITDEREISENBAHNKOMMTDERBRIEFNACHWIEN.
DERBRIEFTRÄGERBRINGTDERTANTEDENBRIEF.SIELIESTD
ENBRIEFUNDFREUTSICHSEHR.



- ❖ *Schreibe den Text hier auf den Zettel und versuche, keine Fehler zu machen.*

Kontrolliere deinen Text im Buch auf der Seite 19, Nummer 12 !!!

Wir üben die Lernwörter :

→ Post, Paket, kleben, Brief, Marke, einwerfen,
senden, Briefträger, Geburtstag, schreiben



- ❖ *Unterstreiche Nomenwörter blau und Tunwörter rot.
Markiere schwierige Stellen gelb.*

- ❖ *Schreibe die Wörter in Geheimschrift auf:*

Post	einwerfen.....
Paket	senden
kleben	Briefträger.....
Brief	Geburtstag.....
Marke.....	schreiben

- ❖ *Hier sind die Buchstaben durcheinander gekommen!
Bitte ordne die Wörter wieder und schreibe sie richtig daneben:*

tärfeiBrrreg :	frieB:
tosP:	trubtsgaeG:
beeinhsc:	rakMe :
Pekta:	denens:
friewenrne:	benlek :

- ❖ *Hier fehlen die Selbstlaute! Setze sie ein!*

M . r k . , G . b . r t s t . g , s c h r . . b . n ; . . n w . r f . n , P . k . t ,
s . n d . n , P . s t , k l . b . n , B r . . f , B r . . f r ä g . r

- ❖ *Wenn du noch unsicher bist, baue deine Fehlerwörter auf einem linierten Blatt auf.*
- ❖ *Jetzt kannst du schon den Lerntext auf dem nächsten Blatt üben.*
- ❖ *Kannst du den Text schon fehlerfrei schreiben, wenn er dir **angesagt** wird?*