

Lernwörtertraining



Schreibe dein LW – Aufgabe (wie auch alle anderen Aufgaben) immer in der allerschönsten Schrift und sauber, denn nur so kannst du sie dir auch sehr gut einprägen!!!!

Schreibe bitte auch immer Art der Aufgabe und Datum!

z.B:

13.09.2012

Regenbogen

- **Wörterbuchsuche:** Zeichne zuerst eine Tabelle und beschrifte sie. Dann trage die LW ein.


LW	Seite

- **Figurenschreiben:** Zeichne eine tolle Figur (vielleicht passt sie auch zum LW) und schreibe das LW 3x herum.



- **Silbentrennen:** die Sonne = die Son-ne (jedes Wort eine neue Zeile!)

- **Blockbuchstaben – Druckbuchstaben – Schreibschrift:**
DIE SONNE – die Sonne – *die Sonne*
- **Schneckenschreiben:** Zeichne eine Schnecke und schreibe die LW so oft wie möglich hinein (mindestens 3x).



- **Regenbogen:** Schreibe die LW in schönster Schrift jeweils 3x in Farbe in den Regenbogen. Wechsle nach jedem Wort die Farbe!
- **Zauberschrift:** Nimm ein Blatt Papier und lege es auf die nächste freie Seite in deinem Heft. Nun schreibe die LW fest mit einem spitzen Bleistift. Danach male vorsichtig mit der breiten Seite der Farbstifte über deine LW Seite. Wie durch Zauberhand erscheinen deine LW!

- **Geheimschrift:** Wähle selber eine Geheimschrift und schreibe so:
die Sonne =

- Schreibe jedes LW 3 x **2 Zeilen groß:** *die Sonne, offen*
- Ordne die LW nach dem **ABC** und schreibe sie der Reihe nach auf

- **Aufbauübung:** die S
die So
die Son
die Sonn
die Sonne
- **Abbauübung:** die Sonne
die Sonn
die Son
die So
die S

- **Ordne nach den Wortarten:** Nimm dein Heft quer und zeichne zuerst die Tabelle. Danach ordne die LW richtig zu.

NW	ZW	EW	Begleiter	Pers. FW	a. W.

- **Buchstaben durch Ziffern ersetzen:**

Schreib das ABC der Reihe nach neben die richtige Zahl:

1=A	2=	3=	4=	5=	6=
7=	8=	9=	10=	11=	12=
13=	14=	15=	16=	17=	18=
19=	20=	21=	22=	23=	24=
25=	26=	27=Ö	28=Ü	29=Ä	

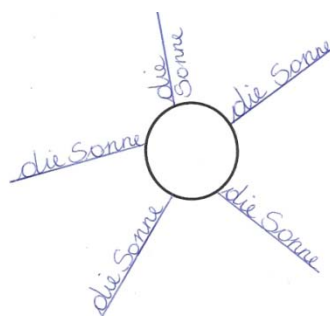
Schreibe das LW in Druckschrift und daneben die Ziffern aus dem ABC:

d*i*e S*o*n*n*e = 4*9*5 19*15*14*14*5

- **Reimwörter finden:**

die Sonne - die Tonne,


- **Sonnen schreiben:** Schreibe die LW um die Strahlen der Sonne!



- **Herzerl schreiben:** Schreibe das LW 3x in jedes Herz



- **Blind schreiben:** Mach die Augen zu und stelle dir das LW vor. Danach schreibe das LW in dein Heft, ohne die Augen zu öffnen. Keine Sorge, hier muss die Aufgabe einmal nicht so ordentlich aussehen. Schreibe das Wort jedoch richtig!
- **Rückenschreiben:** Schreibe abwechselnd mit deiner Mama, Bruder,.... die LW auf den Rücken des anderen und errate, welches Wort gerade geschrieben wurde.
- **Wellenschreiben:** Nimm dein Heft quer und zeichne so viele Wellen in der Anzahl der LW auf die Seite. Danach schreibe jeweils eine Welle lang die LW!



- **Finde die LW:** Du bekommst ein AB. Darin sollst du zuerst die LW eintragen (Zeichne auch auf der Seite die Richtung dazu!) und fülle dann mit Buchstaben auf. Am nächsten Tag tauscht du mit einem Partner und dieser soll die LW finden!

- Baue die **LW in Sätzen** mit mind. 5 Wörtern ein und hebe das LW mit Farbe heraus!
Bsp.: *Die Sonne* scheint schon sehr warm am Himmel.
- Baue die **LW in eine Geschichte** ein! Hebe die LW hervor!
- **Partnerdiktat:** Bitte deine Mama, Papa,... dir die LW anzusagen und schreibe sie in dein Heft!