

This  
**Tree-Journal**

belongs to:

---

gehört dieses  
**Bäumchen-Tagebuch**



## Ein Bäumchen pflanzen:

**Du brauchst:** vier Pflanzenkerne (Apfel, Birne, Orange, Zitrone), einen Blumentopf, Blumenerde, eine Gießkanne und eine alte Zeitung

1. Lege die Zeitung unter und fülle Erde in den Blumentopf.
2. Drücke ein Loch (ca. 1 cm tief) in die Erde. Lege die Pflanzenkerne hinein. Bedecke die Kerne mit Erde.
3. Gieße die eingepflanzten Pflanzenkerne.
4. Halte die Erde immer feucht. Vorsicht: Zuviel Wasser schadet der Pflanze genauso wie zu wenig Wasser!
5. Beobachte deine Kerne jeden Tag!




## How to plant a Tree:

**You will need:** four seeds (apple, pear, orange, lemon), a flower pot, potting soil, a watering can and some old newspaper

1. Lay out the newspaper and fill your flower pot with the potting soil.
2. Use your pointer finger to poke holes for your seeds (about 1 cm deep) and lay the seeds down in the holes. Cover the seeds with potting soil.
3. Water your newly planted seeds.
4. Make sure the potting soil is always damp. Be careful: too much water is just as bad as too little water!
5. Observe your seedlings every day!

Hier kannst Du sehen was, in der Erde geschieht.



Die Keimspitze meines Bäumchens war am: \_\_\_\_\_ Tag zu sehen.

Das erste Keimblatt war am \_\_\_\_\_ Tag zu sehen.

This is what happens in the soil.



The first sprout was visible on day: \_\_\_\_\_.

The first seed leaf was visible on day: \_\_\_\_\_.

Ich habe mein \_\_\_\_\_ Bäumchen am \_\_\_\_\_ gepflanzt.

Heute ist \_\_\_\_\_ und meine Pflanze ist aus der Erde  
gekommen. Sie ist \_\_\_\_\_ Tage alt.

Mein Bäumchen ist \_\_\_\_\_ cm groß.

So sieht mein Bäumchen aus:



I planted my \_\_\_\_\_ tree on \_\_\_\_\_.

Today is \_\_\_\_\_ and my plant is growing out of the soil. It is \_\_\_\_\_ days old.

My tree is \_\_\_\_\_ cm tall.


**This is what my seedling looks like:**



Heute ist: \_\_\_\_\_

Meine Pflanze ist \_\_\_\_\_ cm groß.


So sieht sie aus:



Heute ist: \_\_\_\_\_

Meine Pflanze ist \_\_\_\_\_ cm groß.

So sieht sie aus:






Today's date: \_\_\_\_\_

My tree is \_\_\_\_\_ cm tall.


This is what my seedling looks like:



Today's date: \_\_\_\_\_

My tree is \_\_\_\_\_ cm tall.


This is what my seedling looks like:



Heute ist: \_\_\_\_\_

Meine Pflanze ist \_\_\_\_\_ cm groß.


So sieht sie aus:



Heute ist: \_\_\_\_\_

Meine Pflanze ist \_\_\_\_\_ cm groß.


So sieht sie aus:



Today's date: \_\_\_\_\_

My tree is \_\_\_\_\_ cm tall.


This is what it looks like:



Today's date: \_\_\_\_\_

My tree is \_\_\_\_\_ cm tall.


This is what it looks like:



Today's date: \_\_\_\_\_

My tree is \_\_\_\_\_ cm tall.


This is what it looks like:



Today's date: \_\_\_\_\_

My tree is \_\_\_\_\_ cm tall.


This is what it looks like:



Heute ist: \_\_\_\_\_

Meine Pflanze ist \_\_\_\_\_ cm groß.

So sieht sie aus:



Heute ist: \_\_\_\_\_

Meine Pflanze ist \_\_\_\_\_ cm groß.

So sieht sie aus:

