











# 1 mal 1 FÜHRERSCHEIN

Reihe	berechtigt für	bestanden
1 x 10	 Dreirad	
1 x 5	 Roller	
1 x 2	 Fahrrad	
1 x 4	 Moped	
1 x 8	 Motorrad	
1 x 3	 Auto	
1 x 6	 Lastwagen	
1 x 9	 Bus	
1 x 7	 Lokomotive	

# 1 mal 1 FÜHRERSCHEIN



Name: .....

Geburtsdatum: .....

Klasse: .....

Datum der Fertigstellung: .....

Reihe	mit Material geübt	einem Kind aufgesagt	☆	☆☆	☆☆☆	
			vorwärts ‡	rückwärts	mal	geteilt
1 x 10						
1 x 5						
1 x 2						
1 x 4						
1 x 8						

Reihe	mit Material geübt	einem Kind aufgesagt	☆	☆☆	☆☆☆	
			vorwärts ‡	rückwärts	mal	geteilt
1 x 3						
1 x 6						
1 x 9						
1 x 7						

Überarbeitung des 1 x 1 Führerscheins von: <http://vs-material.wegerer.at>

- Sabine Kainz 10/2005: Idee für Berechtigungen
- Edith Tischer 1/2010: Bilder für einzelne Berechtigungen, A5-Format
- Max Kramer 1/2016: Übersicht Rückseite mit Bildern, neue Tabellenspalten: Material, Kind + andere Bezeichnungen; ohne 1er-Reihe