

1 x 1 Pass auf rosarotes Papier (wie ein echter Führerschein) kopieren, falten, in der Mitte auseinanderschneiden und wieder zusammenkleben, die Tabellen zu den 1 x 1 Reihen sollen innen stehen

ganz professionell wird der Führerschein mit einem Schulstempel auf der ersten Seite

Sabine Kainz 10/2005


<http://vs-material.wegerer.at>

**Adaptiert zur Zahlenreise 2 von Dagmar Weinberger
Malreihen in dieser Reihenfolge, Insätzchen weggelassen**

**Der Führerschein
berechtigt zu:**


- 1 · 1 Fußgänger
- 1 · 2 Dreirad
- 1 · 10 Roller
- 1 · 5 Fahrrad
- 1 · 4 Moped
- 1 · 3 Auto
- 1 · 6 Lastkraftwagen
- 1 · 8 Autobus
- 1 · 9 Lokomotive
- 1 · 7 Motorrad


EINMALEINS- PASS



Name:

Klasse

	Malsätz- chen	Geteilt durch
1 · 1		
1 · 2		
1 · 3		
1 · 4		
1 · 5		

	Malsätz- chen	Geteilt durch
1 · 6		
1 · 7		
1 · 8		
1 · 9		
1 · 10		