

Die Monate unseres Kalenders

Mit Hilfe der Kärtchen auf den folgenden Seiten kannst du eine attraktive Monatsübersicht gestalten, die über die Herkunft der Monatsnamen Auskunft gibt und sie sogar in verschiedenen Sprachen nennt.

✂ *Schneide dazu alle Kärtchen der einzelnen Seiten aus und*
📅 *ordne sie nach dem richtigen Ablauf im Jahr.*

Dies kannst du allein oder auch gemeinsam mit deinen Mitschülerinnen und Mitschülern in Gruppenarbeit machen:
Pro Gruppe kann ein Kärtchenset bearbeitet werden (ausschneiden, entsprechend ordnen und aufkleben)

Hinweis:

Zur besseren Unterscheidung hat jedes Set ein anderes Rahmenmuster sowie eine andere Schriftart.
Sollten beim Ausschneiden Teile durcheinander geraten, erkennst du an Schriftart und Rahmen, welche Kärtchen zusammen gehören.

Es müssen auch nicht alle Kärtchensets ausgeschnitten werden – bitte auswählen!!

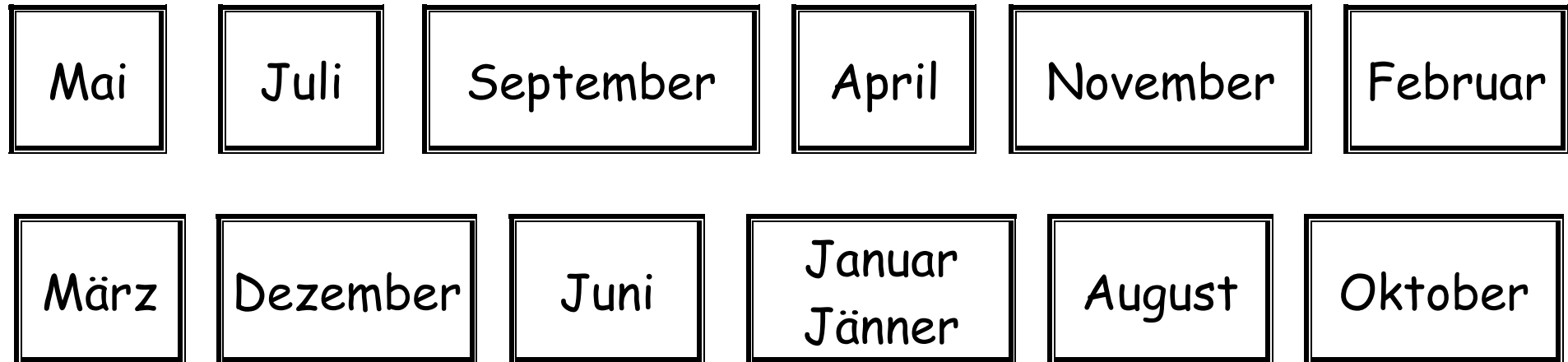
Tipp:

Im Rahmen eines Projektes zum Thema Zeit oder Kalender lassen sich mit Hilfe der Kärtchensets
(alle oder eine Auswahl davon!) Plakate für Pausenhalle oder Gang zusammenstellen.

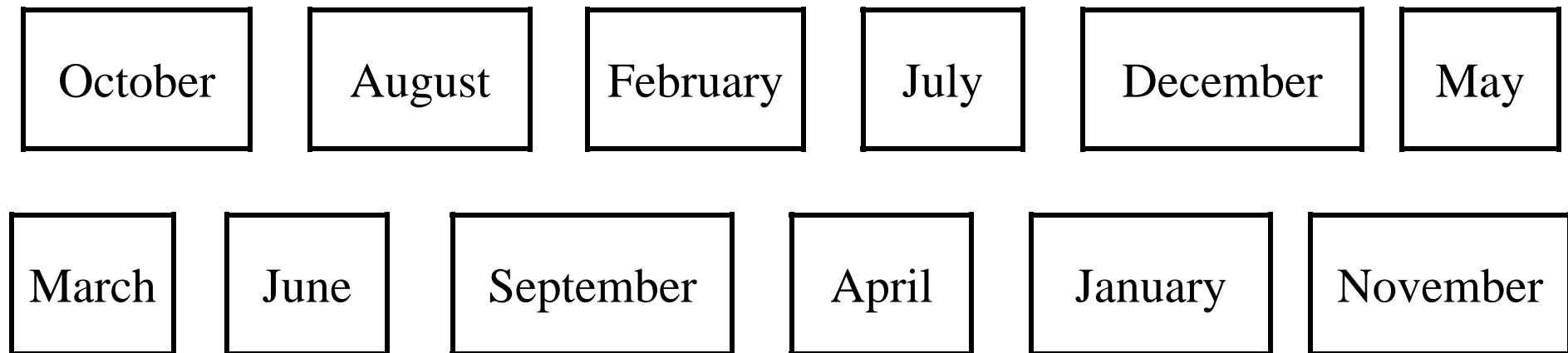
Mit zusätzlichen Bildern und Informationen (aus dem Internet und Sachbüchern) können die Informationen der Kärtchen noch ergänzt werden!

Viel Freude an der Arbeit!

Diese Kärtchen nennen jeweils die *deutschen* Bezeichnungen der einzelnen Monate:



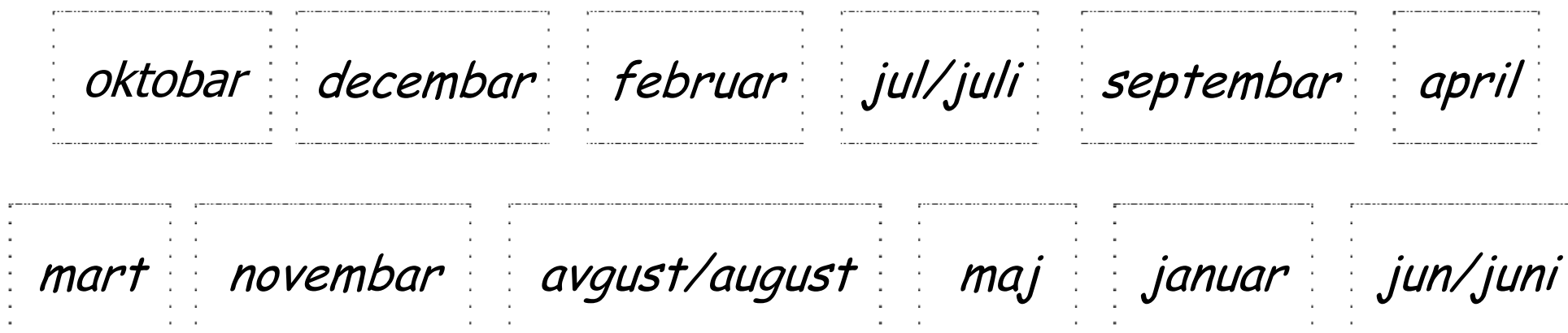
Diese Kärtchen nennen dir die *englischen* Bezeichnungen der einzelnen Monate:



Diese Kärtchen nennen dir die *türkischen* Bezeichnungen der einzelnen Monate:



Diese Kärtchen nennen dir die *serbischen* Bezeichnungen der einzelnen Monate.



Diese Kärtchen nennen dir die *kroatischen* Bezeichnungen der einzelnen Monate.

siječanj

travanj

svibanj

rujan

kolovoz

studeni

ožujak

srpanj

prosinac

listopad

valjača

lipanj

Diese Kärtchen nennen dir die *deutschen* Bezeichnungen der einzelnen Monate gemeinsam mit *zusätzlichen* Erklärungen.

April

*4. Monat im
Gregorianischen Kalender
2. Monat im
altrömischen Kalender*

Januar

*1. Monat im
Gregorianischen Kalender
11. Monat im
altrömischen Kalender*

Oktober

*10. Monat im
Gregorianischen Kalender
8. Monat im
altrömischen Kalender*

September

9. Monat im
Gregorianischen Kalender
7. Monat im
altrömischen Kalender

Juli

7. Monat im
Gregorianischen Kalender
5. Monat im
altrömischen Kalender

Dezember

12. Monat im
Gregorianischen Kalender
10. Monat im
altrömischen Kalender

Februar

2. Monat im
Gregorianischen Kalender
12. Monat im
altrömischen Kalender

November

11. Monat im
Gregorianischen Kalender
9. Monat im
altrömischen Kalender

Mai

5. Monat im
Gregorianischen Kalender
3. Monat im
altrömischen Kalender

Juni

6. Monat im
Gregorianischen Kalender
4. Monat im
altrömischen Kalender

August

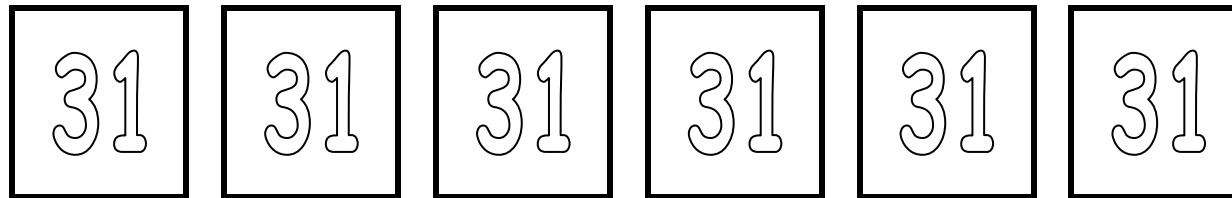

8. Monat im
Gregorianischen Kalender
6. Monat im
altrömischen Kalender

März

3. Monat im
Gregorianischen Kalender
1. Monat im
altrömischen Kalender

Diese Kärtchen nennen die *Tagesanzahl* der einzelnen Monate;

✂ *Du kannst die Ziffern bunt ausmalen.*



Die nächsten Kärtchen nennen jeweils die *lateinischen* Bezeichnungen der einzelnen Monate mit ergänzenden Erklärungen.

Martius

Februarius

Maius

Aprilis

Iunius

Januarius

November
(der Elfte)

December
(der Zehnte)

October
(der Achte)

September
(der Siebente)

Quintilis
(der Fünfte)
Umbenennung zu Ehren von
Iulus Caesar in
Iulius

Sextilis
(der Sechste)
Umbenennung zu Ehren von
Kaiser Augustus in
Augustus
Bekam vom Februar einen Tag dazu

Die folgenden Kärtchen nennen dir die *althochdeutschen* Bezeichnungen der einzelnen Monate.
Die Reihung ist vielleicht ein bisschen schwierig; als Hilfe findest du in der letzten Zeile eine Zahl – sie gibt dir die „Positionsnummer“ des Monats im Jahr an.

Brachmanoth (Brachmond, Brachet) 6	Herbistmanoth (Herbstmond, Nebelung) 11	Witumanoth Holzmond 9
Hewimanoth (Heumond, Heuert) 7	Hornung 2	Lenzinmanoth (Lenzinmond) 3
Ostarmanoth (Ostarmond) 4	Windumemanoth (Weinmond, Gilbhart) 10	Heiligmanoth (Heiligmond, Julmond) 12
Aranmanoth (Erntemond, Ernting) 8	Hartung (Eismanoth, Wintermond) 1	Winnemanoth (Wunnimanoth) Später wurde daraus „Wonnemonat“ 5

Als Abschluss noch eine „Fotogalerie“ – für jeden Monat ist ein Bild dabei:

